

myoTALEA[®]
TONGUE AND LIP
EXERCISE APPLIANCE


два в одном

Lip
trainer[™]

Lip⁺ seal
trainer



РАЗВИВАЕТ
СИЛУ ГУБ И СМЫКАНИЕ ГУБ



www.myobraces.com

ПОДАНЫ ПАТЕНТНЫЕ ЗАЯВКИ. ПОДРОБНЕЕ НА САЙТЕ MYORESEARCH.COM



тренажёр для губ



СИЛА ГУБ

Аппарат *Lip Trainer*[™] разработан для использования вместе с другими аппаратами системы *Trainer* и *Myobrace*[®].

Дети, страдающие ротовым дыханием, не могут сомкнуть губы без чрезмерного напряжения, что негативно влияет на развитие челюстей.

Lip Trainer[™] тренирует смыкание губ, укрепляет и растягивает мышцы нижней губы, снимая их гиперактивность при глотании.

Ремешок

Прилагается к аппарату *Lip Trainer*[™] и может использоваться отдельно как Тренажёр для смыкания губ

Специально разработанная форма

Развивает круговую мышцу рта

Губной бампер

Тренирует губы

ОСОБЕННОСТИ КОНСТРУКЦИИ





Тренажёр
для смыкания губ



СМЫКАНИЕ ГУБ

Lip Seal Trainer предназначен для использования вместе с аппаратом *Lip Trainer™* для развития смыкания губ, укрепления и растяжки мышц губ, чтобы уменьшить их гиперактивность при глотании.

Двойное
назначение

Ремешок к аппарату
Lip Trainer™



Лопатка
для смыкания губ

Тренирует смыкание губ в покое. Используйте только после того, как освоены упражнения с Тренировочной пластинкой.

Тренировочная
пластинка

Используется для начала тренировки смыкания губ в покое.



ОСОБЕННОСТИ КОНСТРУКЦИИ

Lip Seal Trainer (тренажёр для смыкания губ) можно использовать как отдельно, так и в качестве ремешка для аппарата *Lip Trainer*[™]

Примеры использования *Lip Seal Trainer*

Тренажёр для смыкания губ учит пациента держать рот закрытым и укрепляет мышцы губ. Это принципиально важно для исправления хронического ротового дыхания. Дети, которые не могут закрыть рот и имеют слабые мышцы губ, с помощью тренажёра учатся смыкать губы. В течение первого месяца тренировок рекомендуется использовать Тренировочную пластинку, а затем перейти к Лопатке для смыкания губ.

Использование
Тренировочной
пластинки



Использование
Лопатки для
смыкания губ

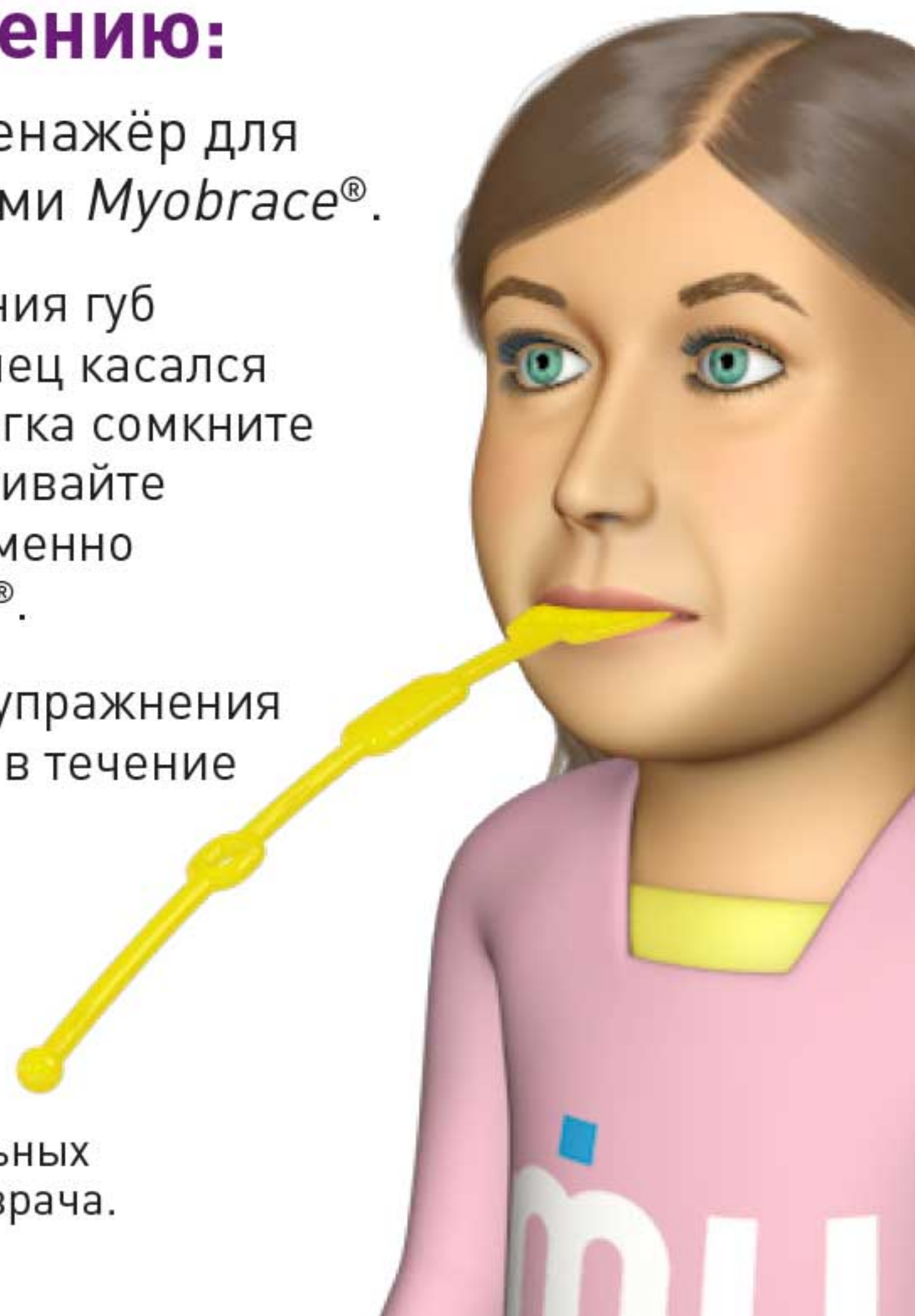


Инструкция по применению:

Рекомендуется использовать Тренажёр для смыкания губ вместе с аппаратами *Myobrace*[®].

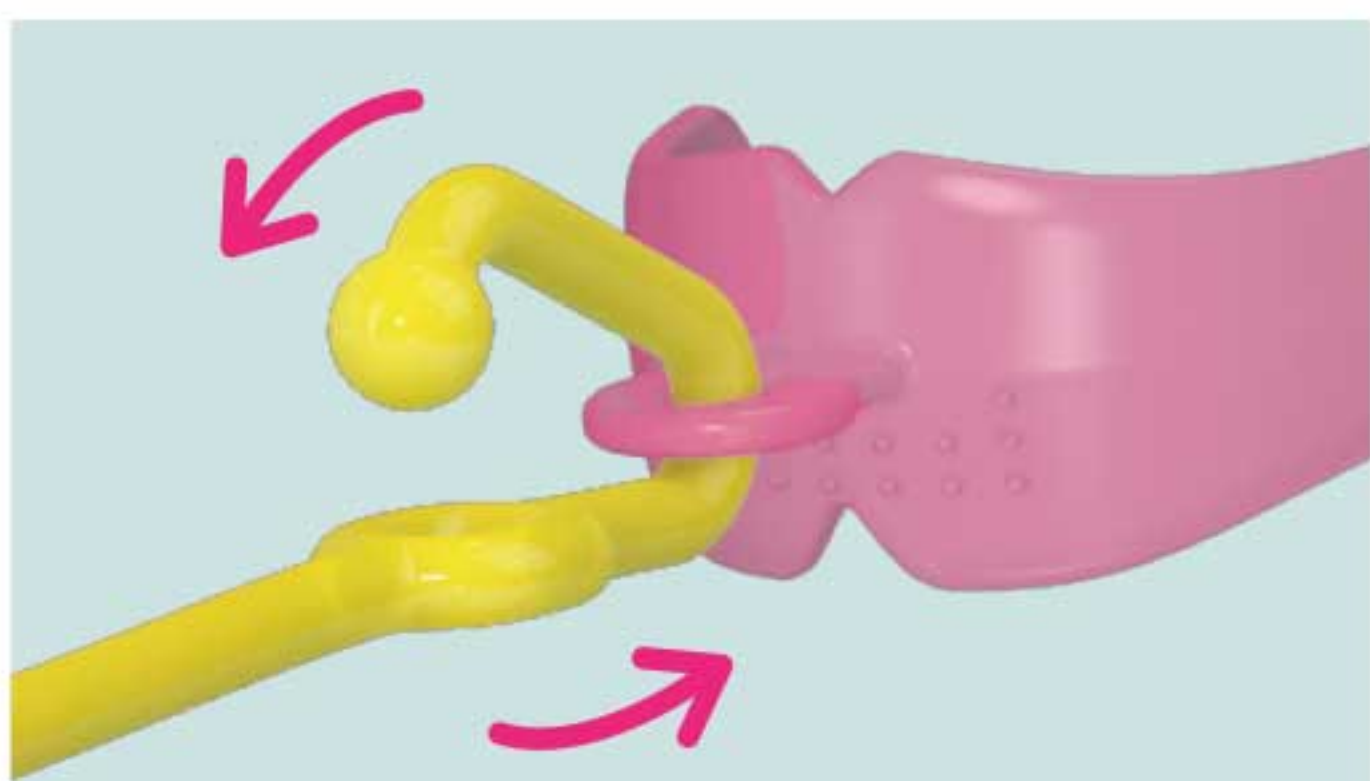
- 1** Поместите Тренажёр для смыкания губ между губами, так, чтобы его конец касался аппарата *Myobrace*[®], а затем слегка сомкните губы, чтобы удержать его. Удерживайте его в течение 10 минут, одновременно с ношением аппарата *Myobrace*[®].
- 2** Выньте *Myobrace*[®] и выполните упражнения с Тренажёром для смыкания губ в течение ещё 2 минут. Также используйте *Lip Trainer*[™] в течение 5 минут дважды в день, или по назначению врача.

Время и виды упражнений могут отличаться в зависимости от индивидуальных особенностей пациента и рекомендаций врача.



Lip Trainer[™] инструкция по применению:

Используйте *Lip Trainer*[™] по 5 минут два раза в день.



- 1** Проденьте ремешок через петельку *Lip Trainer*[™] снизу вверх.



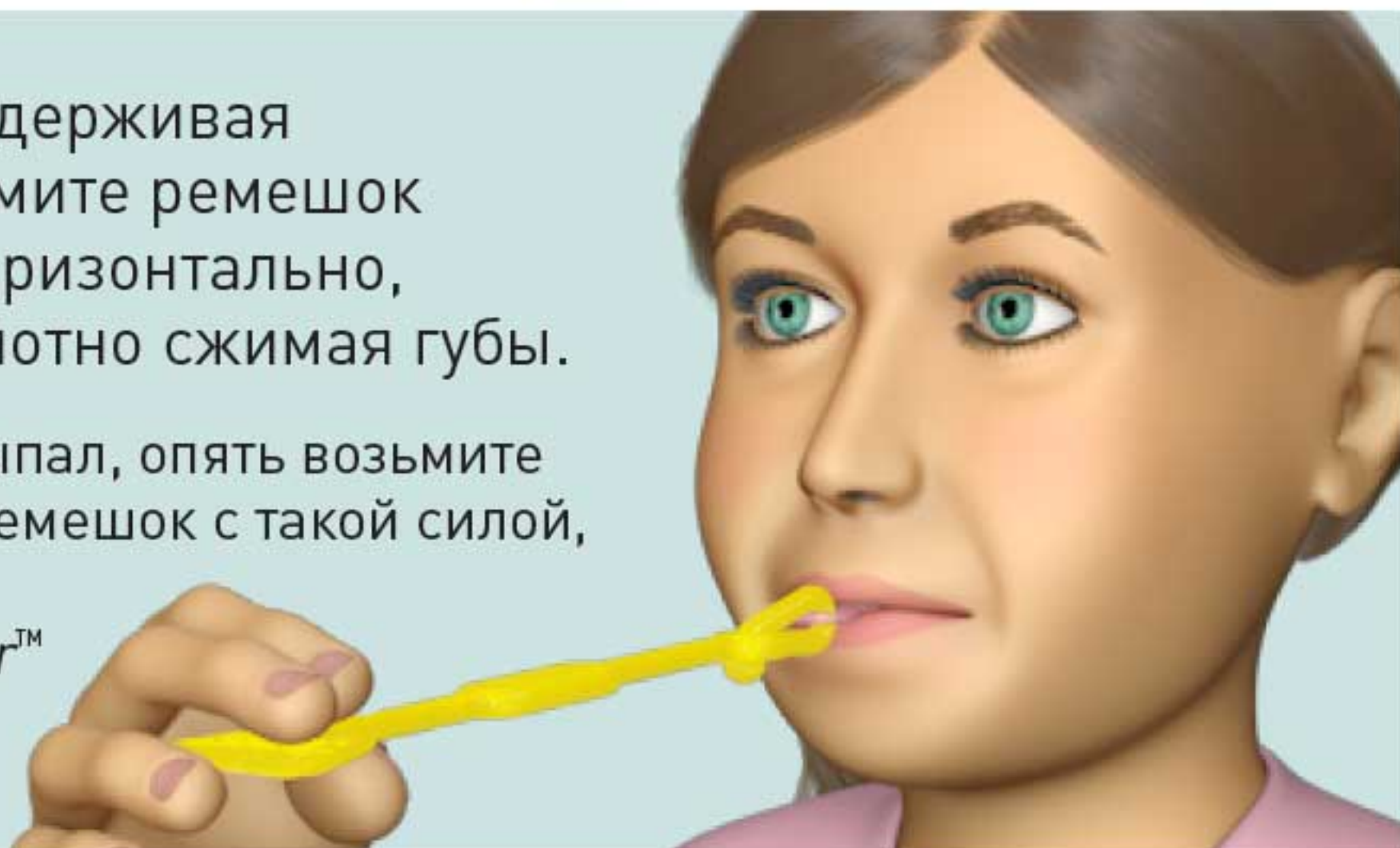
- 2** Проденьте кончик ремешка сверху вниз через отверстие в самом ремешке.

- 3** Поместите *Lip Trainer*[™] в рот губным бампером вниз.



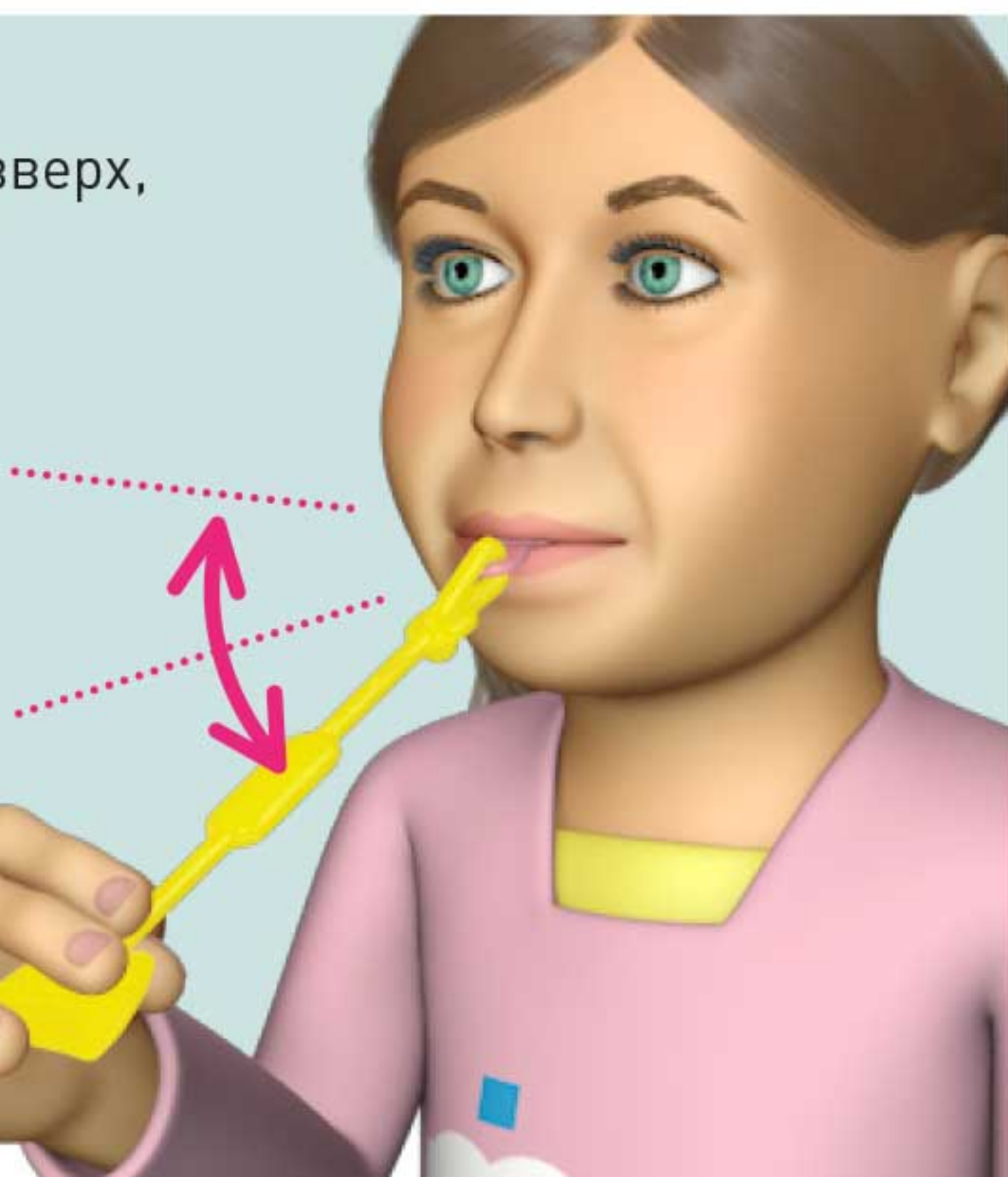
- 4** Сомкните губы, удерживая *Lip Trainer*[™], возьмите ремешок и потяните его горизонтально, одновременно плотно сжимая губы.

Если *Lip Trainer*[™] выпал, опять возьмите его в рот и тяните ремешок с такой силой, чтобы губы могли удержать *Lip Trainer*[™] во рту.



- 5** Измените упражнение, слегка потянув ремешок вверх, а затем вниз. Это укрепит верхнюю и нижнюю губу по отдельности.

Повторяйте упражнение в течение 5 минут.



ИСПОЛЬЗОВАТЬ
ПО 5 МИНУТ
ДВА РАЗА
В ДЕНЬ

Аппараты *Lip Trainer*[™] (тренажёр для губ) и *Lip Seal Trainer* (тренажёр для смыкания губ) используются для лечения по системе *Myobrace*[®], разработанной компанией *MRC*

Современные исследования доказывают, что ротовое дыхание, неправильное положение языка и неправильное глотание ведут к аномалиям прикуса и нарушению челюстно-лицевого развития. Для исправления этих привычек важно держать губы сомкнутыми и дышать носом. Система *Myobrace*[®] направлена на коррекцию данных привычек, однако большинству детей требуются дополнительные упражнения.

Аппарат *Lip Trainer*[™] предназначен для растягивания и укрепления мышц губ, а *Lip Seal Trainer* тренирует смыкание губ во всех ситуациях, когда ребёнок не разговаривает.

Смыкание губ важно для правильного развития челюстей.

Если ребёнок дышит ртом, челюсти развиваются неправильно. Лицо растёт вертикально, зубы растут криво. Также врачи доказали, что это ведёт к нарушению дыхания во сне.

Если губы сомкнуты, язык занимает правильное положение и способствует правильному росту верхней челюсти, а губы не препятствуют росту нижней челюсти. Аппарат *Lip Trainer*[™] подходит пациентам любого возраста, проходящим лечение по системе *Trainer* или *Myobrace*[®].

УХОД ЗА АППАРАТОМ LIP TRAINER[™]: Каждый раз после использования промывайте *Lip Trainer*[™] тёплой проточной водой.

ПРЕДУПРЕЖДЕНИЕ: ДЕТИ ДОЛЖНЫ ИСПОЛЬЗОВАТЬ LIP TRAINER[™] ПОД ПРИСМОТРОМ ВЗРОСЛЫХ.

Срок использования изделия: 6 месяцев, при ежедневном ношении. Через 12 месяцев аппарат необходимо заменить, независимо от регулярности ношения.



Myobrace[®] by Myofunctional Research Co.
Myofunctional Research Co. Australia
44 Siganto Drive, Helensvale QLD 4212 Australia
Tel: +61 7 5573 5999 | www.myoresearch.com

USA Representative:

Myofunctional Research Co. USA
9267 Charles Smith Avenue, Rancho Cucamonga CA 91730 USA
PO Box 2781, Rancho Cucamonga CA 91730 USA
Tel: +1866 550 4696



European Representative:

Myofunctional Research Europe B.V.
Gompenstraat 21c 5145 RM Waalwijk The Netherlands
P.O. Box 718, 5140 AS Waalwijk The Netherlands
Tel: +31 416 651 696

Для индивидуального применения.



**MYOFUNCTIONAL
RESEARCH CO.**

INNOVATIVE DENTAL APPLIANCE
TECHNOLOGY AND EDUCATION



Хранить вдали от прямых солнечных лучей

Вымыть перед использованием

LipTrainer_INS_1119_RUS_V6.1.1