

myoTALEA[®]
TONGUE AND LIP
EXERCISE APPLIANCE


2つの装置が1つに

LipTM
trainer.

Lip⁺
seal
trainer.



口唇の力とリップシールの改善

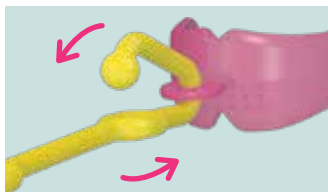


www.myobrace.com

国際特許。詳細はMYORESEARCH.COMをご覧ください。

Lip Trainer™使用方法

1日2回5
分間使用



- 1 ストラップを Lip Trainer™の前方にある穴に押し上げるようにして通します。



- 2 ストラップの先端部分を穴から下に通します。ストラップの端を引っ張って固定します。

- 3 リップバンパーを下にして Lip Trainer™を口唇に入れてください。



- 4 Lip Trainer™を口唇で覆い、口を閉じ、ストラップを水平に引っ張ってください。

Lip Trainer™が外れた場合は、Lip Trainer™を口に戻し、口唇で保持できるくらいの力で引っ張ってください。



- 5 ストラップをわずかに上下することで、上唇や下唇のトレーニングにもなります。

この練習を5分間続けてください。

重要:舌の先をスポットにあて口の中に軽く空気を取り込み Lip Trainer™を吸いつけないようにします。間違った筋肉のトレーニングになってしまいます





口唇を閉じる力

Lip Trainer™は、*Trainer*、*Myobrace*®、*Myosa*® システムと併用可能です。

口呼吸の子どもは、口唇を緊張させずに口を閉じることができません。これは、顎の発達に悪影響を及ぼします。

Lip Trainer™は口唇閉鎖を改善するのに役立ちます。口唇の筋肉を強化、またストレッチして、飲み込む時の下唇の過剰な動きを軽減します。

ストラップ

Lip Trainer™に取り付けることができます。*Lip Seal Trainer*として単体の使用も可能です。

理想的な形

口輪筋に合うようデザインされています(口の周りの筋肉)。

リップバンパー

口唇のトレーニングができます。

設計特徴



リップシール

Lip Seal TrainerはLip Trainer™と併用が可能であり、口唇閉鎖の改善、口唇の強化、下唇の筋肉のストレッチを行うことで飲み込む時の過剰な動きを防ぎます。

2つの目的

Lip Trainer™のストラップとして使用できます。



トレーニングボード

安静時に口唇を閉じていられるようトレーニングします。トレーニングボードを使用できるようになってから使用してください。



トレーニングボード

初めてトレーニングをする際に、安静時に口唇を閉じる練習として使用できます。

設計特徴

Lip Seal Trainerは単体で使用可能ですが、Lip Trainer™のストラップとしても使用します。

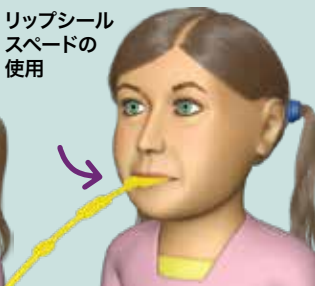
Lip Seal Trainerの目的

Lip Seal Trainerは、口唇を閉じる筋肉の改善をサポートします。これは慢性的な口呼吸の改善に不可欠です。口唇が弱く口がぽかんと開いている子どもに有効です。まずトレーニングボードで1ヶ月程度トレーニングしてからリップシールスペードに進んでください。

トレーニング
ボードの
使用



リップシール
スペードの
使用



Lip Seal Trainerの使用法:

Lip Seal Trainerは最初にMyobrace®と併用することを推奨します。

- 1 Lip Seal TrainerがMyobrace®に当たるようにして口唇の間に置いたら、口唇を軽く閉じそのまま保持します。

Myobrace®を装着しながら10分間使用してください。

- 2 Myobrace®を取り外し、Lip Seal Trainerのみ2分間使用してください。

毎日2回5分間Lip Trainer™と併用するか、かかりつけ医の指示に従ってください。



患者に応じて指示が異なる場合があります。

Lip Trainer™とLip Seal Trainerは、MRCのThe Myobrace® SystemやThe Myosa® Systemと併用します。

研究によると、口呼吸、間違った舌の位置や間違った飲み込み方が、歯並びや顎の成長に大きな影響を与えることが明らかになっています。これらを改善するうえで大切なことは、口唇を閉じることと鼻から呼吸することです。The Myobrace® Systemは習癖改善を助けますが、多くの子どもはこの目標を達成するために他のトレーニングが必要になります。Lip Trainer™は、口唇の筋肉をストレッチし強化するために使用します。Lip Seal Trainerは、話す時以外常に口唇を閉じるように教えてくれます。


正しい顎の発達には、口唇を閉じることが重要です。

口呼吸の子どもは顎が正しく発達せず、長顔で歯並びが悪くなります。医療専門家は、これは睡眠関連の健康問題に繋がることを示唆しています。口唇を閉じることで、舌は正しい顎の成長を助け、口唇が下顎の成長の妨げとなることもありません。Lip Trainer™は、TrainerまたはMyobrace®、Myotalea®システムと併用可能であり、どの年齢の患者さんにも使用できます。

Lip Trainer™の洗浄:口からLip Trainer™を取り外したらすぐにぬるま湯で洗い流してください。推奨の洗浄剤については、かかりつけ医にお尋ねください。

注意:お子さんがLip Trainer™を用いてエクササイズするときには必ず保護者の監督下でご使用ください。

耐用期間: 毎日使用した場合6ヶ月間。
使用頻度にかかわらず12ヶ月後に交換してください。

 **Myotalea® by Myofunctional Research Co.**
Myofunctional Research Co. Australia
44 Siganto Drive, Helensvale QLD 4212 Australia
Tel: +61 7 5573 5999

USA Representative:

Myofunctional Research Co. USA
9267 Charles Smith Avenue, Rancho Cucamonga CA 91730 USA
PO Box 2781, Rancho Cucamonga CA 91730 USA
Tel: +1 866 550 4696

European Representative:

Myofunctional Research Europe B.V.
Gompensstraat 21c 5145 RM Waalwijk The Netherlands
P.O. Box 718, 5140 AS Waalwijk The Netherlands
Tel: +31 416 651 696

 **MYOFUNCTIONAL RESEARCH CO.**
INNOVATIVE DENTAL APPLIANCE TECHNOLOGY AND EDUCATION

患者1人用。



直射日光を避けてください。



非滅菌
使用する前に洗浄してください。