



Lip
trainer.

Lip⁺ seal
trainer.

TWEE APPLIANCES
IN EEN



VERBETERT
LIPKRACHT EN LIPSLUITING



www.myobrace.com

PATENTEN WERELDWIJD IN BEHANDELING, GA VOOR MEER INFORMATIE NAAR MYORESEARCH.COM



LIPKRACHT

De *Lip Trainer*[™] is ontworpen om te worden gebruikt samen met andere appliances van de *Trainer* en het *Myobrace*[®] *Systeem*.

Kinderen die door de mond ademen sluiten hun lippen zonder veel krachtige lipactiviteit, wat schadelijk is voor de kaakontwikkeling.

De *Lip Trainer*[™] verbetert en draagt bij aan de lipsluiting, terwijl het de onderlipspieren versterkt en deze uitrekt om tijdens het slikken overactiviteit van die spieren te verminderen.

Bevestigingslus

Kan worden bevestigd aan de *Lip Trainer*[™] en heeft een dubbele functie als deze ook wordt gebruikt als *Lip Seal Trainer*[™]

Ideale vorm

Sluit aan op de orbicularis oris (de spieren rond de mond)

Lipbumper
Traint de lippen

ONTWERPKENMERKEN





LIPSLUITING

De *Lip Seal Trainer* is ontworpen om te gebruiken in combinatie met de *Lip Trainer*[™] om de lipsluiting te verbeteren, de lipspieren te verstevigen en de onderlipspieren uit te rekken om tijdens het slikken overactiviteit van die spieren te verminderen.

Dubbel gebruik

Fungeert als bevestigingslus met de *Lip Trainer*[™]



Lip Seal Spade

Traint de lippen om tijdens rust op elkaar te blijven
Gebruik dit alleen als je goed om kunt gaan met het *Training Board*

Training Board

Kan worden gebruikt om de lippen te trainen om tijdens rust op elkaar te blijven


ONTWERPKENMERKEN

De *Lip Seal Trainer* heeft een dubbele functie, want het dient als een losstaand hulpmiddel en als bevestiging voor de *Lip Trainer*[™]

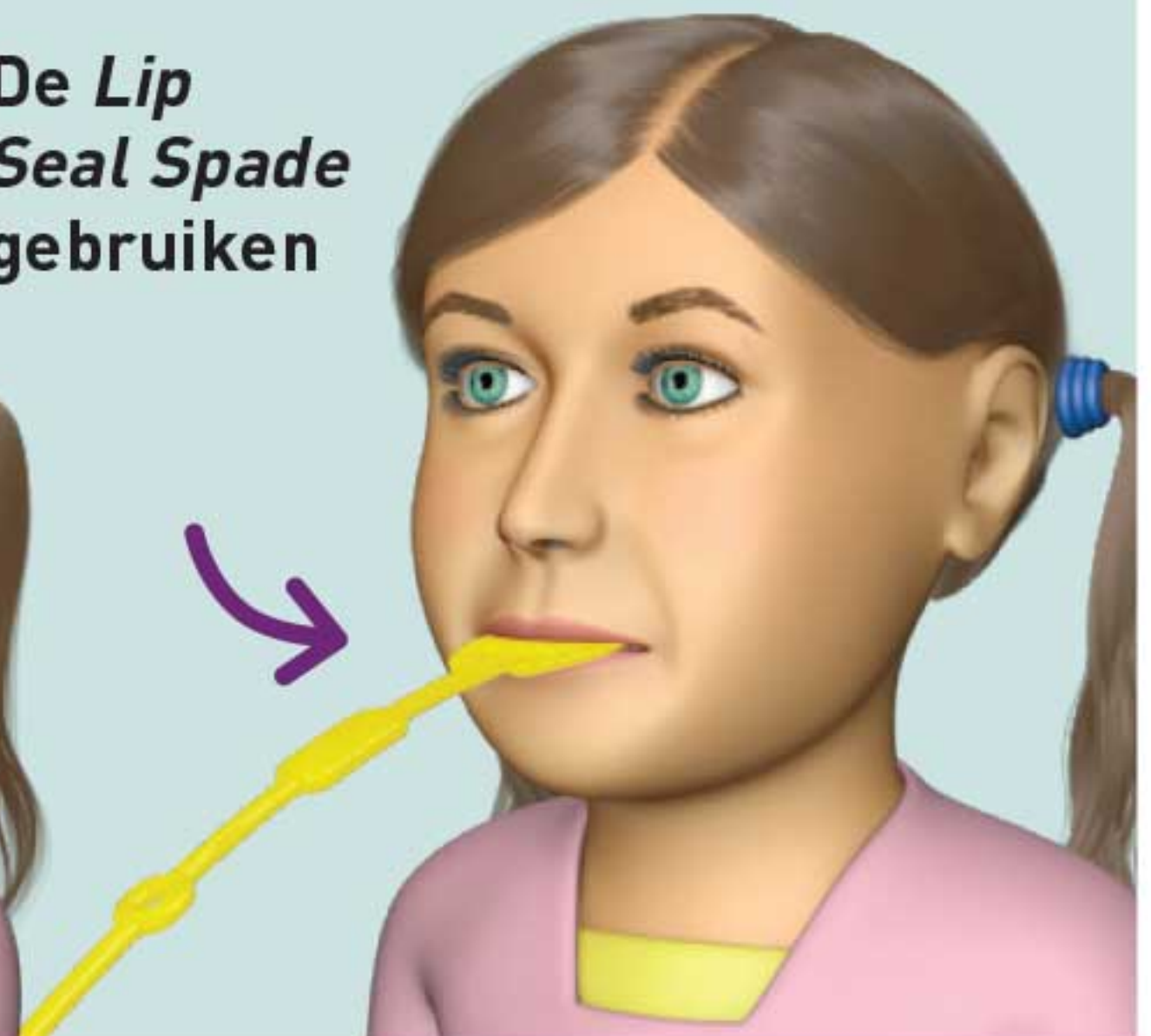
Meerdere gebruiksmogelijkheden van de *Lip Seal Trainer*

De *Lip Seal Trainer* helpt bij het trainen van de lippen om op elkaar te blijven en om de lipkracht te verbeteren. Dit is essentieel voor het corrigeren van chronische mondademhaling. Voor kinderen met een slechte lipsluiting en open monddrag, beschikt de applicatie over kenmerken waarmee de lipkracht kan worden bevorderd. Het *Training Board* kan worden gebruikt als een startpunt voor de eerste maand voordat over wordt gegaan op de *Lip Seal Spade*.

Het *Training Board* gebruiken



De *Lip Seal Spade* gebruiken



Gebruiksaanwijzing *Lip Seal Trainer*:

We raden aan om de *Lip Seal Trainer* eerst te gebruiken in combinatie met de *Myobrace*[®].

- 1 Plaats de *Lip Seal Trainer* tussen de lippen zodat het uiteinde ervan de *Myobrace*[®] aanraakt en sluit dan de lippen net hard genoeg om de trainer op zijn plaats te houden.

Houd dit 10 minuten vol terwijl je de *Myobrace*[®] draagt.

- 2 Verwijder de *Myobrace*[®] en gebruik de *Lip Seal Trainer* nog eens 2 minuten alleen.

Combineer met 5 minuten gebruik van de *Lip Trainer*[™], tweemaal per dag, of zoals voorgeschreven door je behandelaar.

Deze voorschriften kunnen verschillen afhankelijk van jouw persoonlijke behoeften zoals aangegeven door je arts.

